

Vad tycker de äldre om äldreomsorgen? 2023

Resultat för Tibro
Särskilt boende



Hur många svarade?

Totalt svarade 32 963 personer i landet på årets enkät för äldre inom särskilt boende, vilket är 45,3% av de tillfrågade.

I Tibro svarade 47 personer, vilket är 47,0% av de tillfrågade.

Resultatöversikt år 2023



Andel positiva svar

Resultaten som redovisas här är de sammanslagna andelarna positiva svar per fråga. De positiva svarsalternativen är vanligtvis två på varje fråga t. ex. "Mycket bra" och "Ganska bra".

För närmare redovisning av vilka svarsalternativ som klassas som positiva, se "Tabellbilagan" som ligger under "Tillhörande dokument och bilagor" under "Resultat 2023" på:

<https://www.socialstyrelsen.se/statistik-och-data/oppna-jamforelser/socialtjanst/aldreomsorg/vad-tycker-de-aldre-om-aldreomsorgen/>

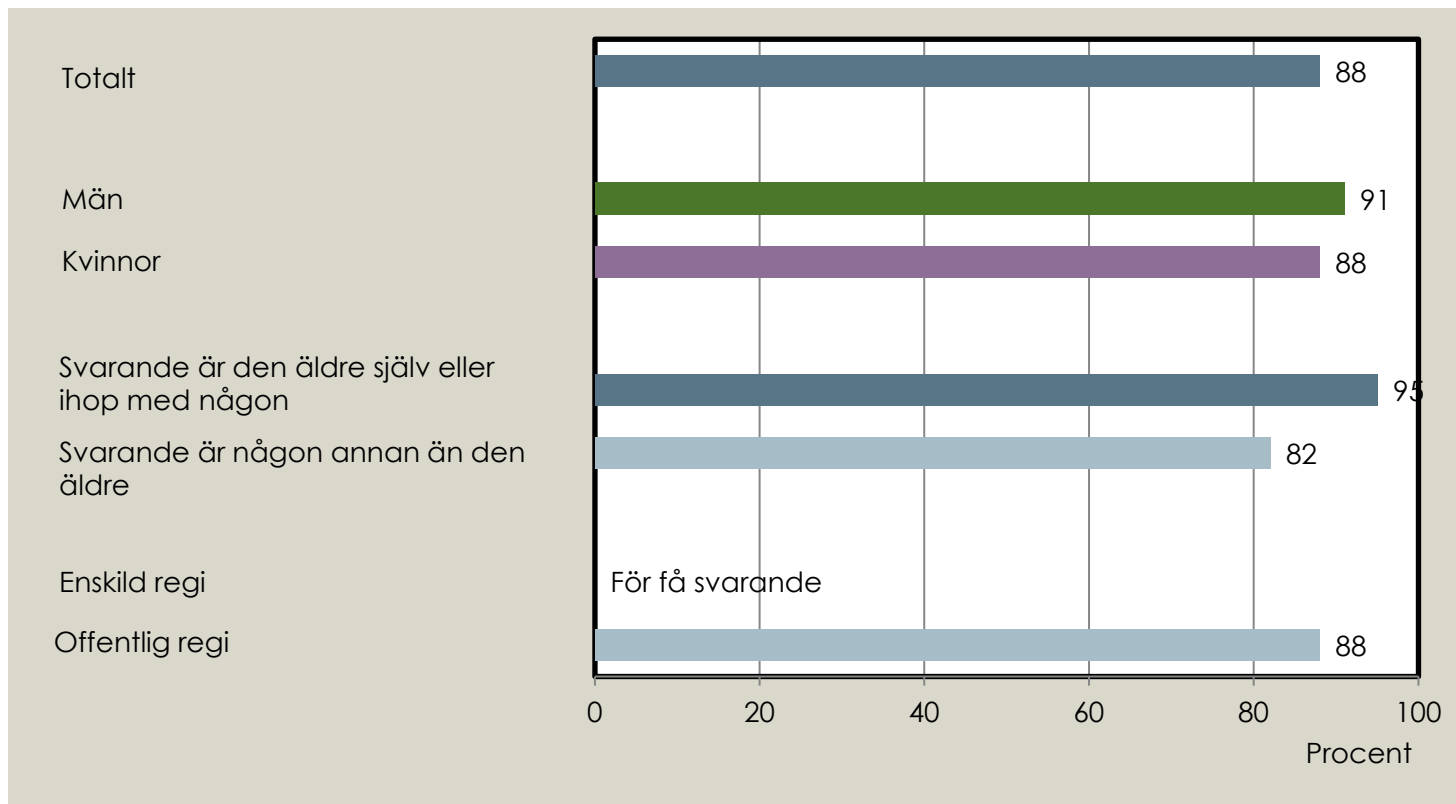
Sammantagen nöjdhet – fördelat på kön, vem som svarat och regiform



Hur nöjd eller missnöjd är du sammantaget med ditt äldreboende?

Positiva svar = Mycket nöjd eller Ganska nöjd

Andel positiva svar i kommunen

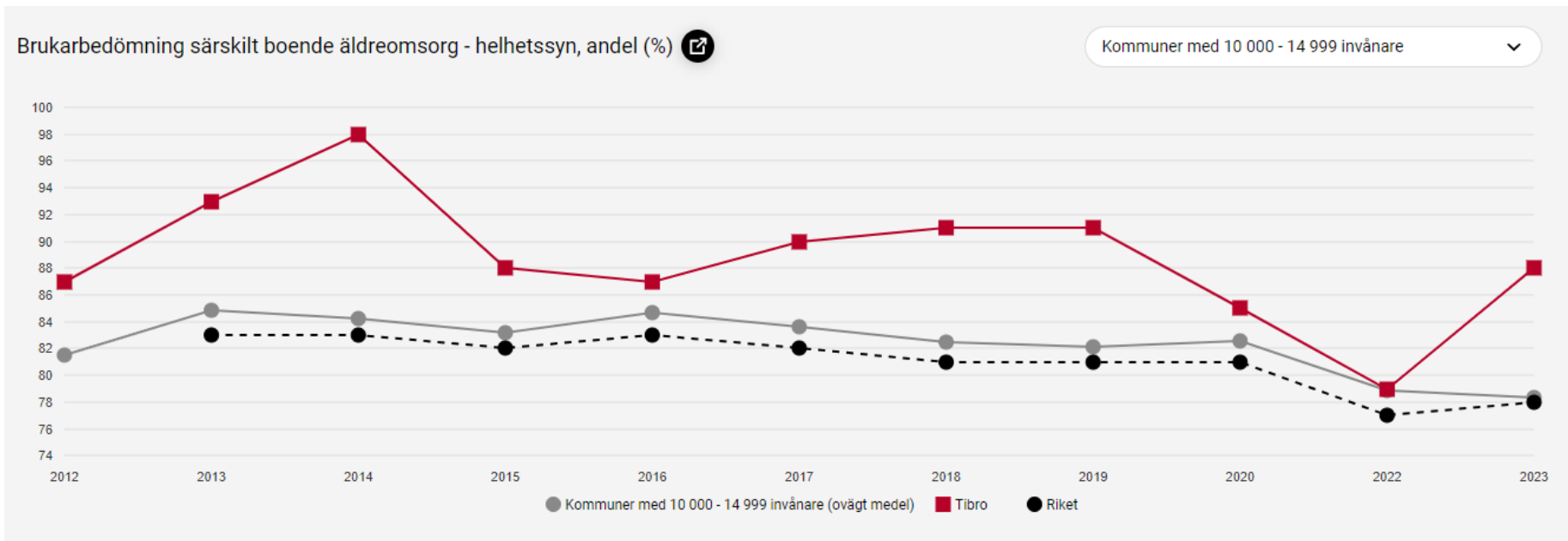


Några av kommunens resultat jämfört med länet och riket



Hur nöjd eller missnöjd är du sammantaget med ditt äldreboende?

Positiva svar = "Mycket nöjd" eller "Ganska nöjd" (88%)



Hur nöjd eller missnöjd är du sammantaget med ditt äldreboende?

Positiva svar = "Mycket nöjd" eller "Ganska nöjd" (88%)

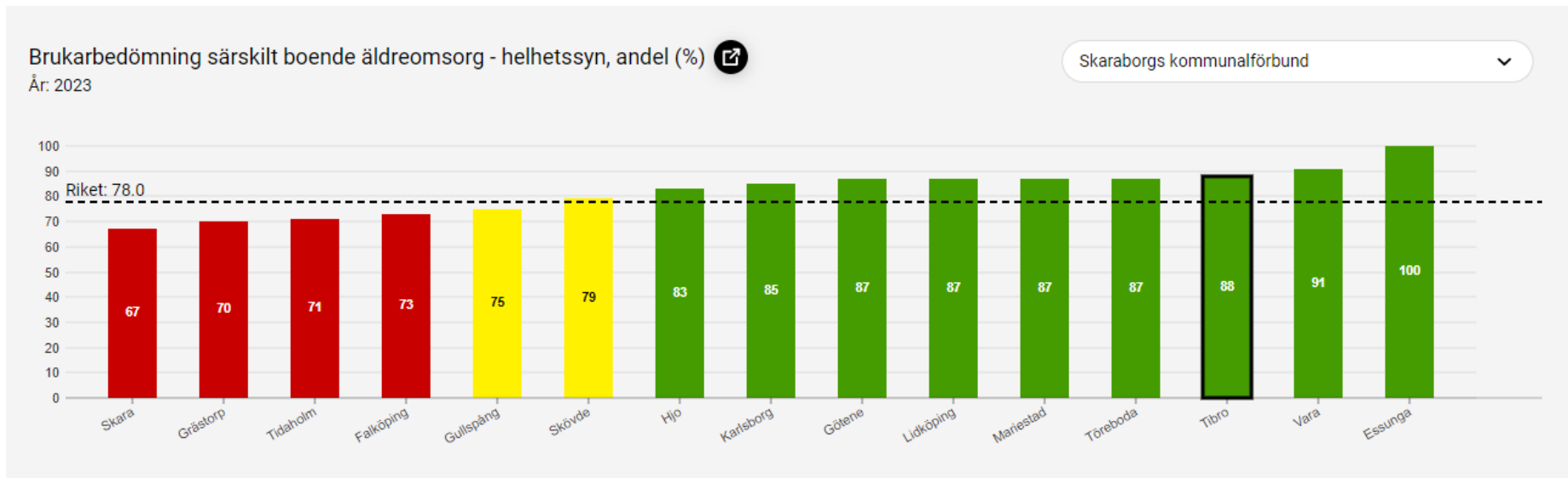
Bland samtliga svarande kommuner:



Hur nöjd eller missnöjd är du sammantaget med ditt äldreboende?

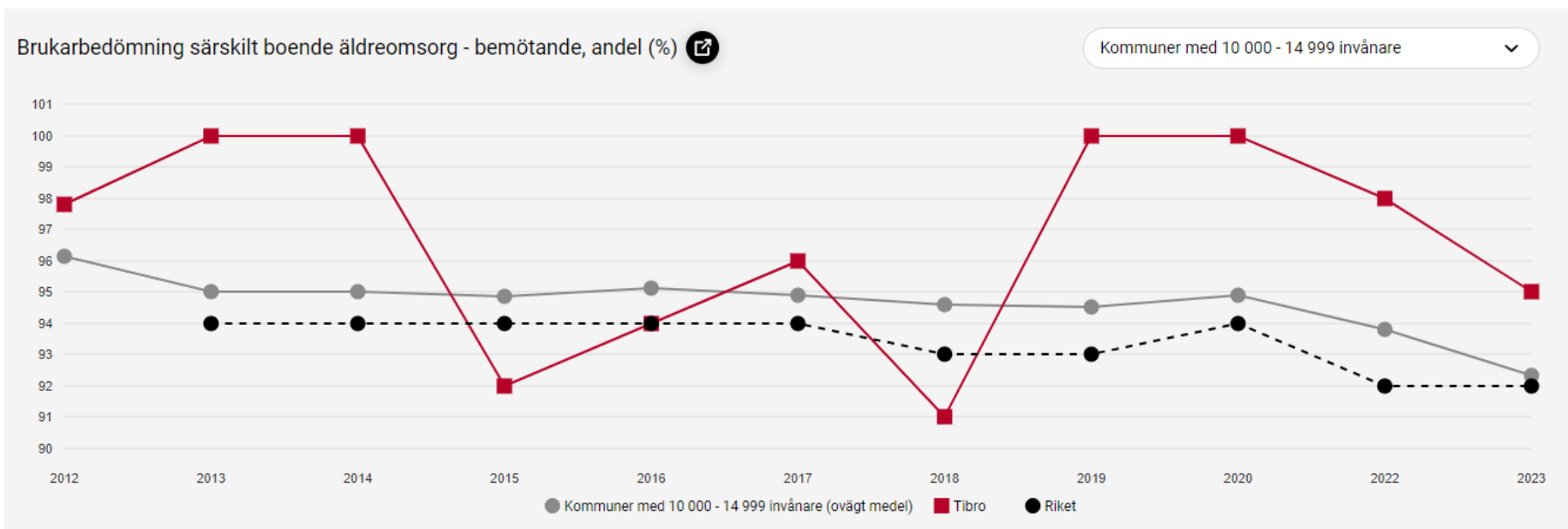
Positiva svar = "Mycket nöjd" eller "Ganska nöjd" (88%)

Bland Skaraborgs kommuner:



Brukar personalen bemöta dig på ett bra sätt?

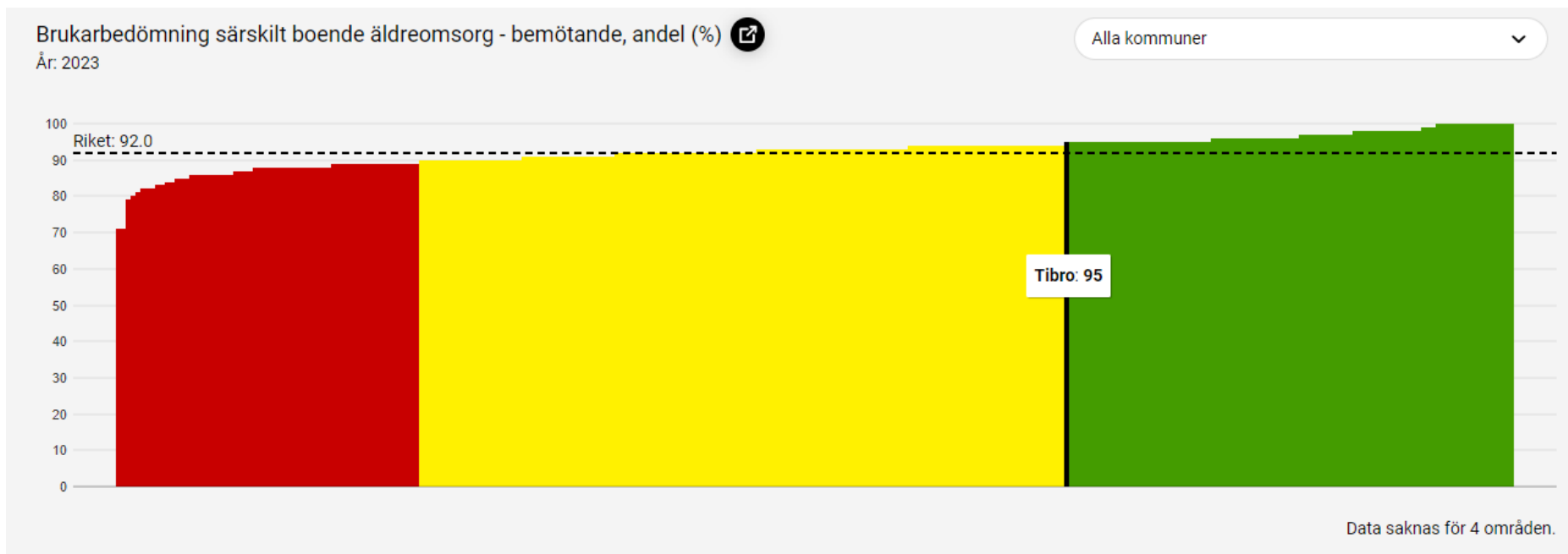
Positiva svar = "Ja, alltid" eller "Oftast" (95%)



Brukar personalen bemöta dig på ett bra sätt?

Positiva svar = "Ja, alltid" eller "Oftast" (95%)

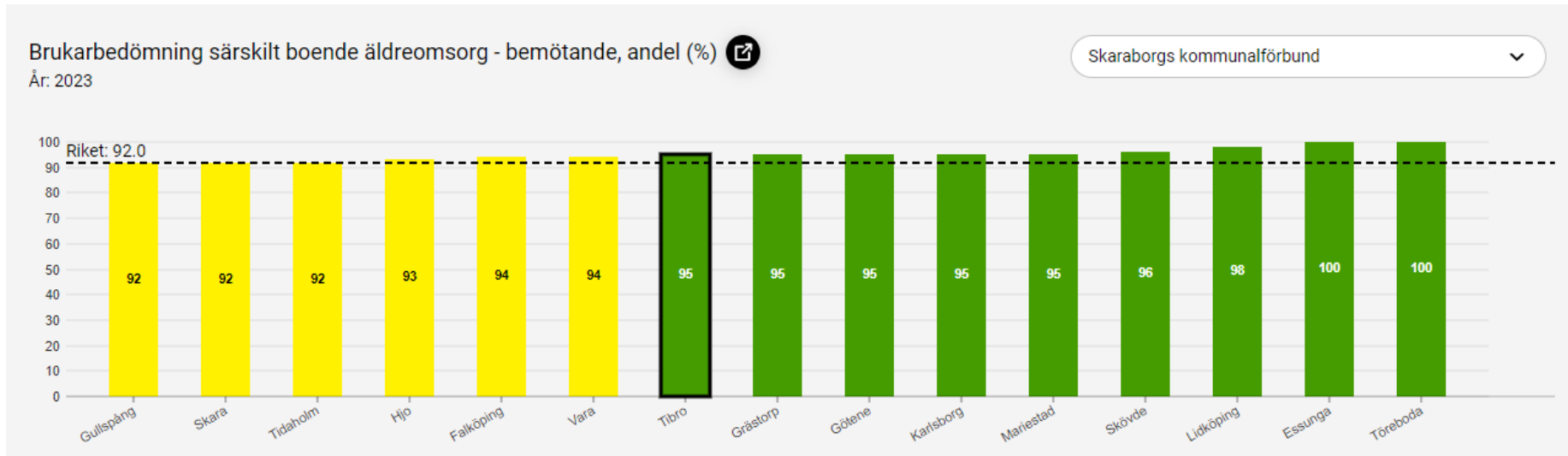
Bland samtliga svarande kommuner



Brukar personalen bemöta dig på ett bra sätt?

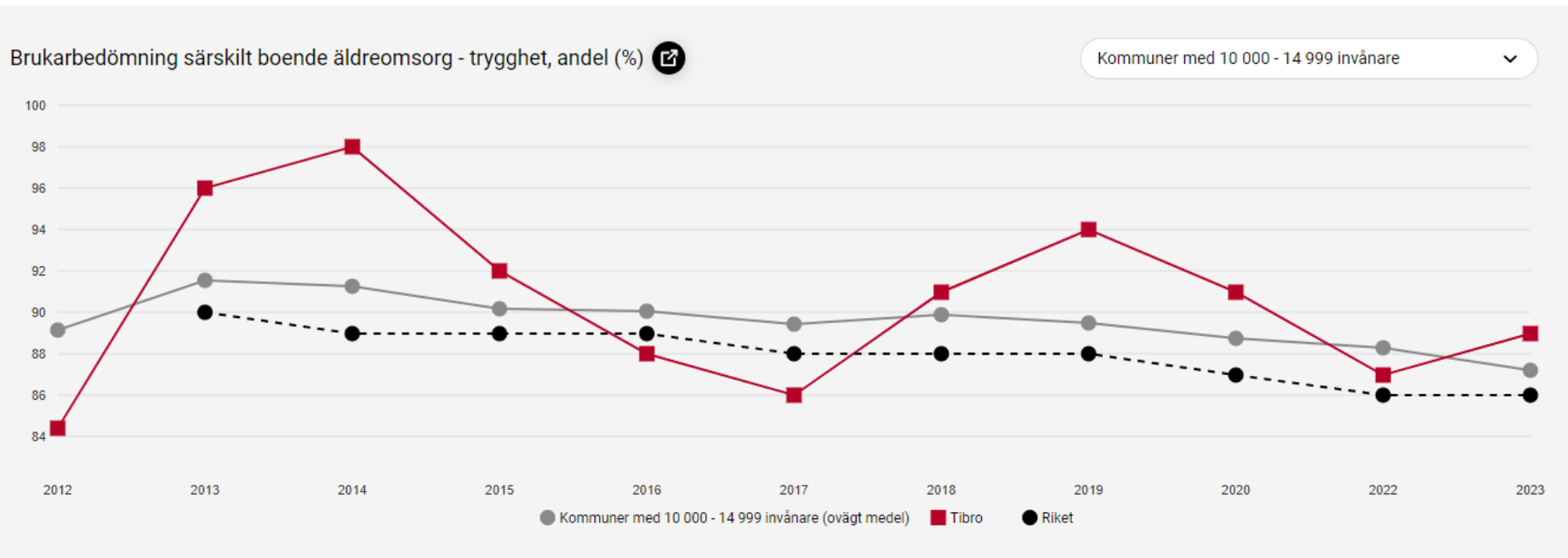
Positiva svar = "Ja, alltid" eller "Oftast" (95%)

Bland Skaraborgs kommuner



Hur tryggt eller otryggt känns det att bo på ditt äldreboende??


Positiva svar = "Mycket tryggt" eller "Ganska tryggt" (89%)




Hur tryggt eller otryggt känns det att bo på ditt äldreboende??

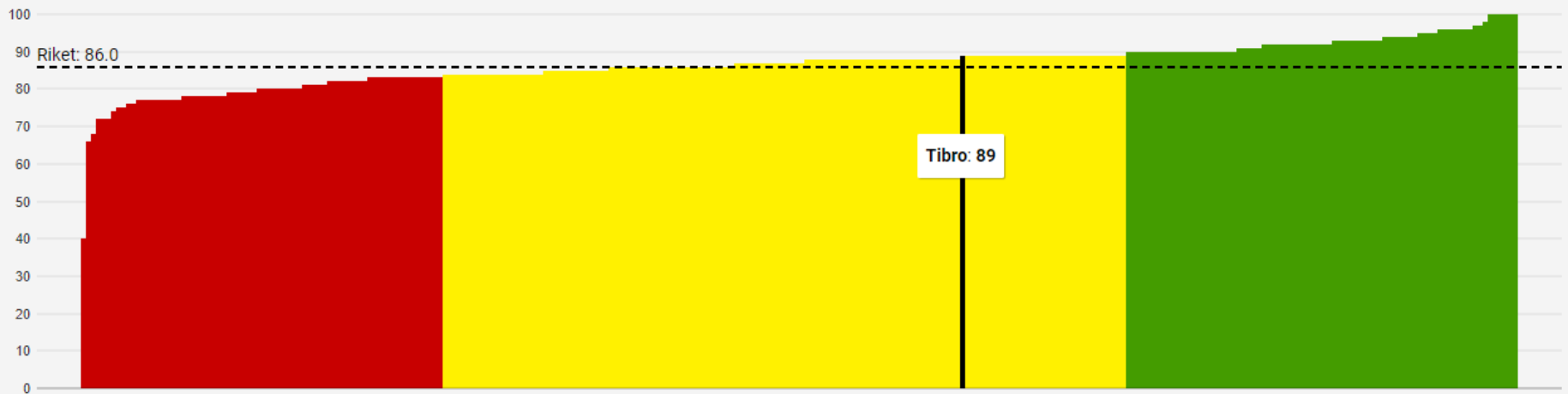
Positiva svar = "Mycket tryggt" eller "Ganska tryggt" (89%)

Bland samtliga svarande kommuner

Brukarbedömning särskilt boende äldreomsorg - trygghet, andel (%) 

År: 2023

Alla kommuner 




Data saknas för 4 områden.

Hur tryggt eller otryggt känns det att bo på ditt äldreboende??

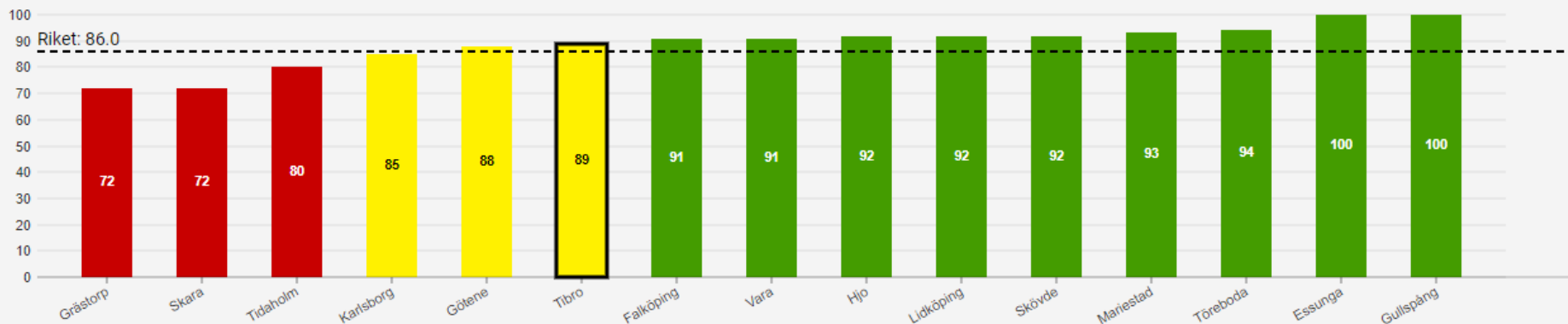
Positiva svar = "Mycket tryggt" eller "Ganska tryggt" (89%)

Bland Skaraborgs kommuner

Brukarbedömning särskilt boende äldreomsorg - trygghet, andel (%) 

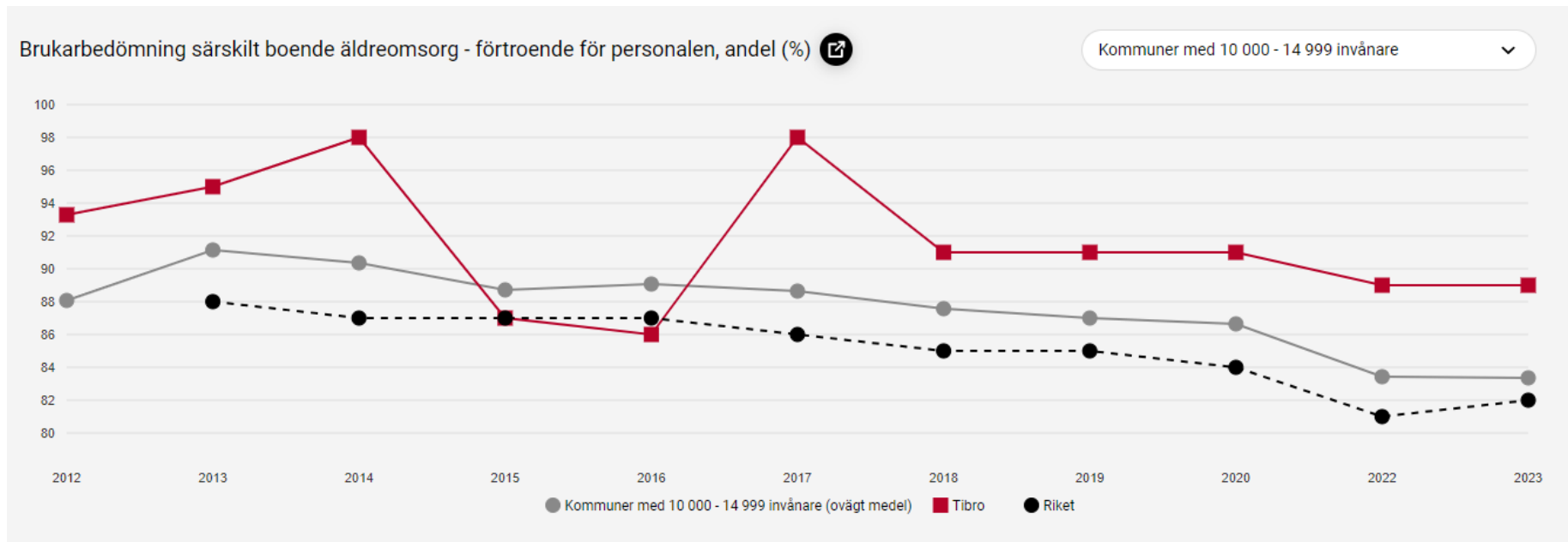
Skaraborgs kommunalförbund 

År: 2023



Känner du förtroende för personalen på äldreboendet?

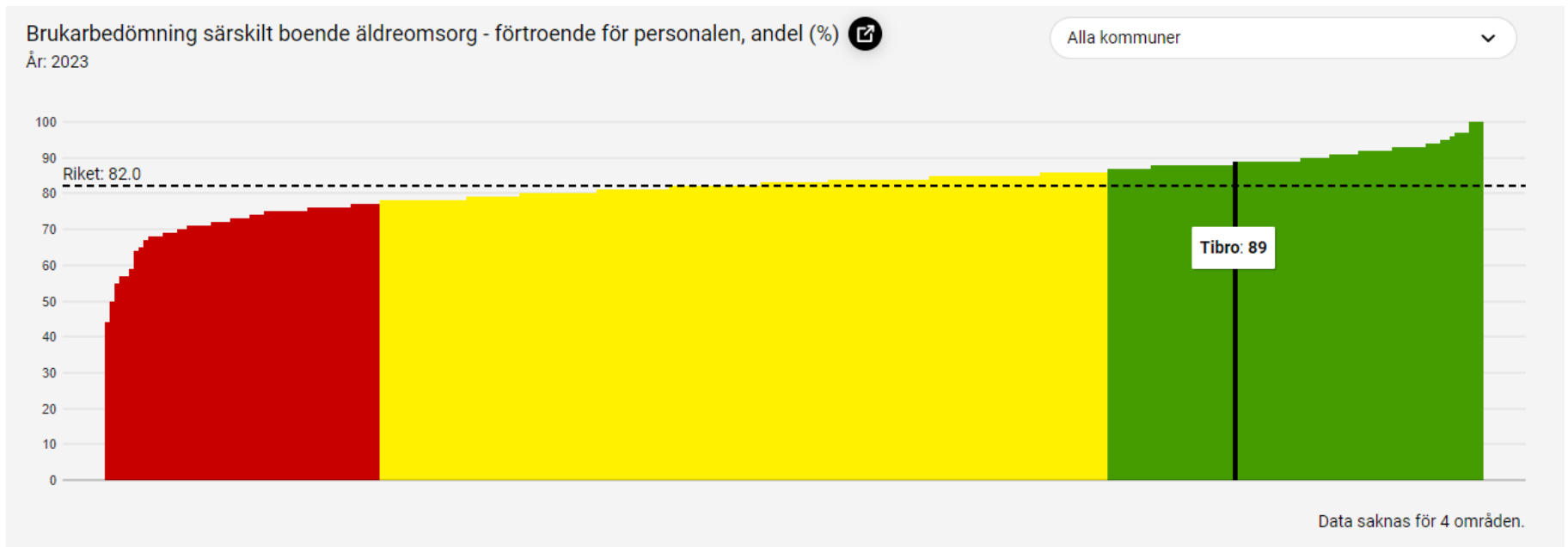
Positiva svar = "Ja, för alla i personalen" eller "Ja, för flertalet i personalen" (89%)



Känner du förtroende för personalen på äldreboendet?

Positiva svar = "Ja, för alla i personalen" eller "Ja, för flertalet i personalen" (89%)

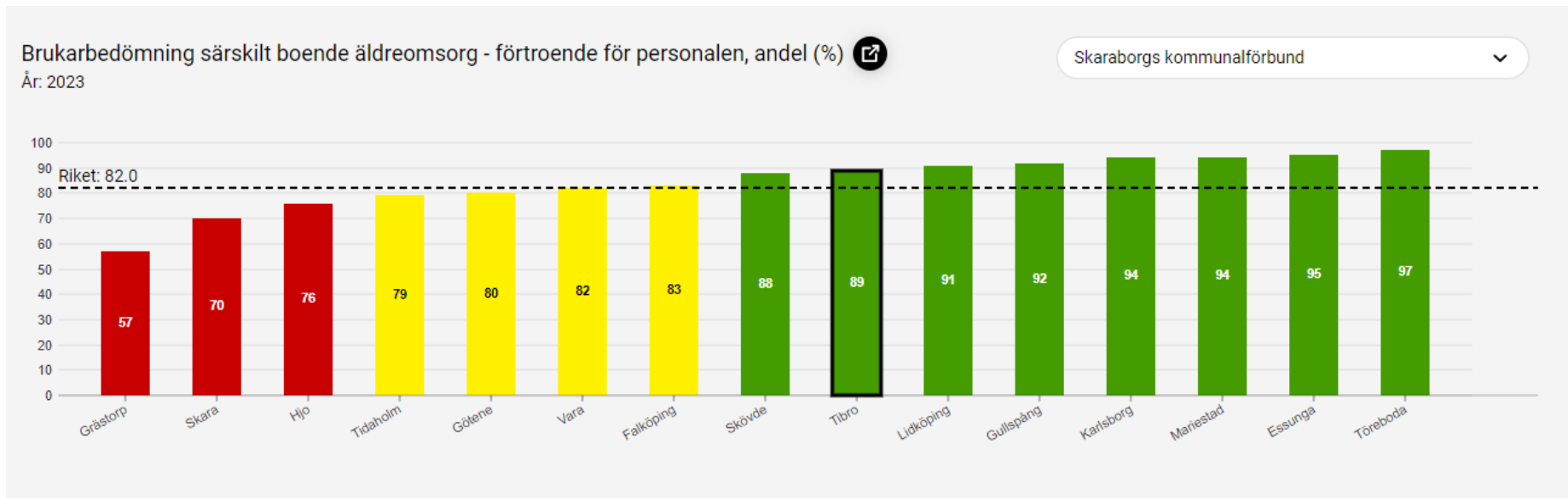
Bland samtliga svarande kommuner



Känner du förtroende för personalen på äldreboendet?


Positiva svar = "Ja, för alla i personalen" eller "Ja, för flertalet i personalen" (89%)


Bland Skaraborgs kommuner

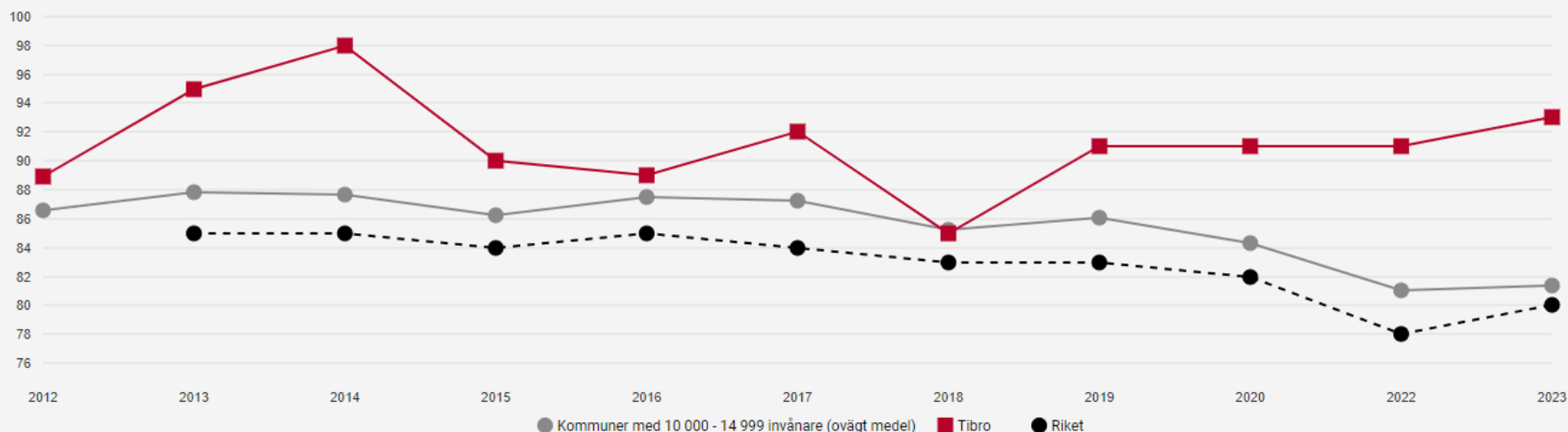


Hur lätt eller svårt är det att få kontakt med personalen på ditt äldreboende, vid behov?

Positiva svar = "Mycket lätt" eller "Ganska lätt" (93%)

Brukarbedömning särskilt boende äldreomsorg - få kontakt med personalen på boendet, andel (%) 


Kommuner med 10 000 - 14 999 invånare 




Hur lätt eller svårt är det att få kontakt med personalen på ditt äldreboende, vid behov?


Positiva svar = "Mycket lätt" eller "Ganska lätt" (93%)

Bland samtliga svarande kommuner

Brukarbedömning särskilt boende äldreomsorg - få kontakt med personalen på boendet, andel (%) 

År: 2023

Alla kommuner 




Data saknas för 4 områden.


Hur lätt eller svårt är det att få kontakt med personalen på ditt äldreboende, vid behov?

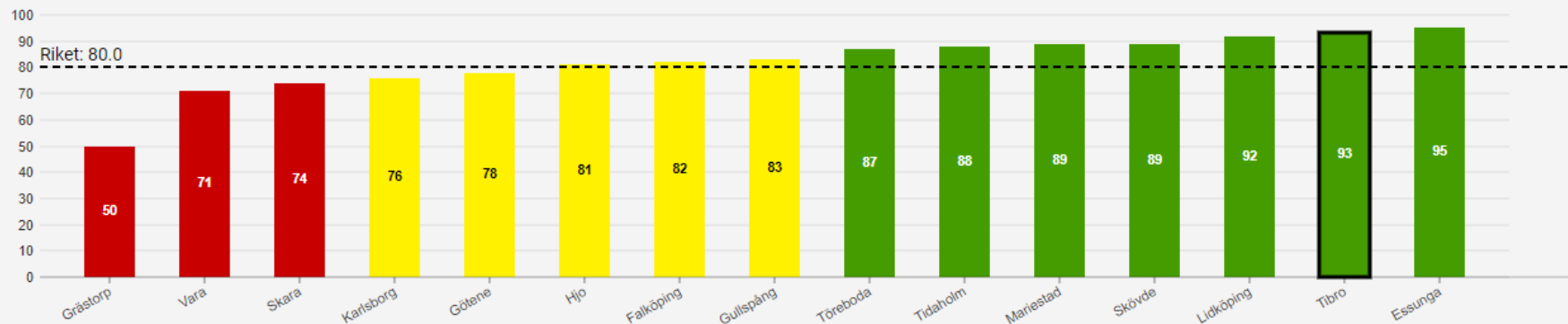
Positiva svar = "Mycket lätt" eller "Ganska lätt" (93%)

Bland Skaraborgs kommuner

Brukarbedömning särskilt boende äldreomsorg - få kontakt med personalen på boendet, andel (%) 

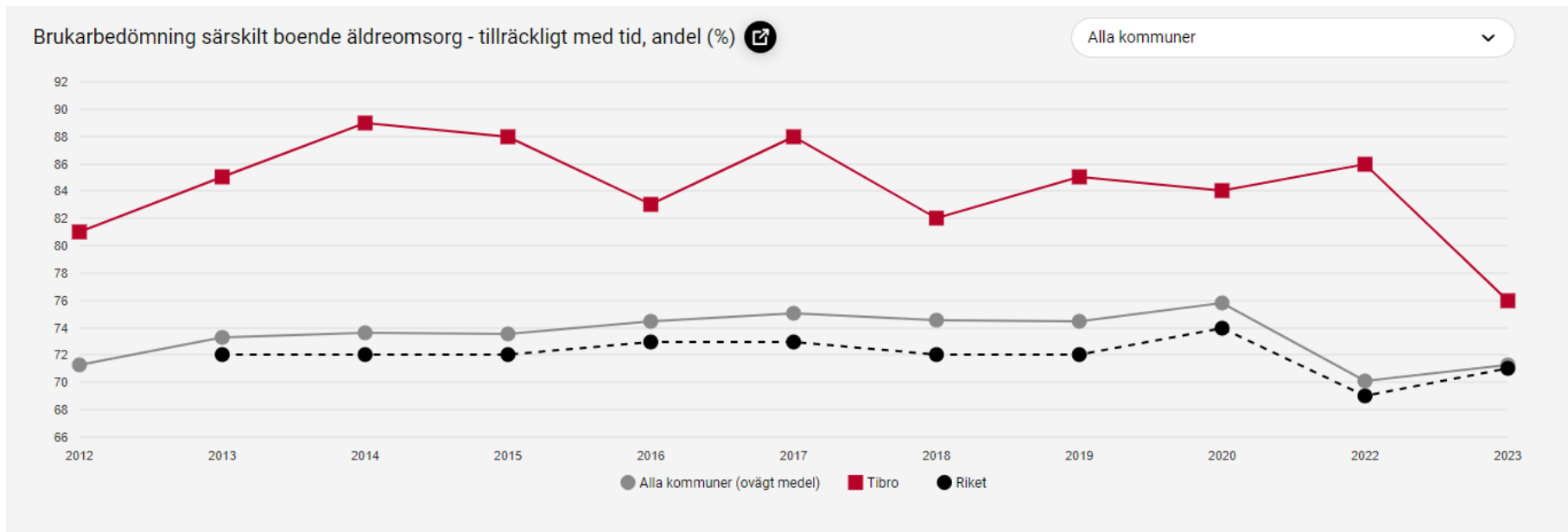
År: 2023

Skaraborgs kommunalförbund 



Brukar personalen ha tillräckligt med tid för att kunna utföra sitt arbete hos dig?


Positiva svar = "Ja, alltid" eller "Oftast" (76%)




Brukar personalen ha tillräckligt med tid för att kunna utföra sitt arbete hos dig?


Positiva svar = "Ja, alltid" eller "Oftast" (76%)

Bland samtliga svarande kommuner

Brukarbedömning särskilt boende äldreomsorg - tillräckligt med tid, andel (%) 

År: 2023

Alla kommuner 

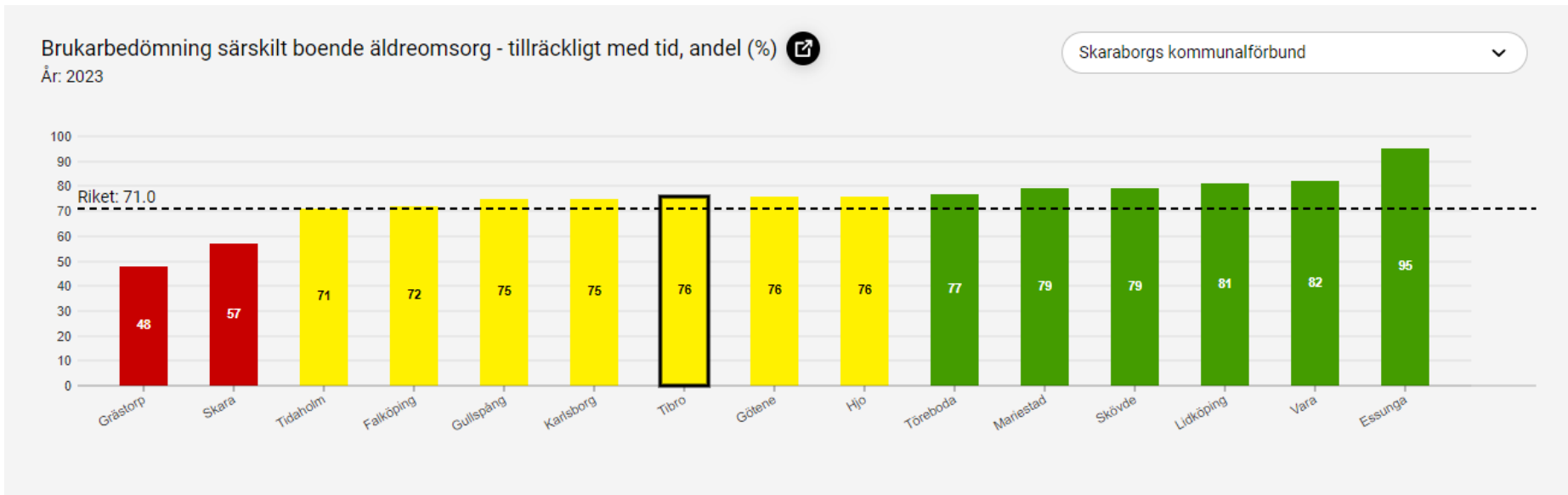


Data saknas för 5 områden.

Brukar personalen ha tillräckligt med tid för att kunna utföra sitt arbete hos dig?

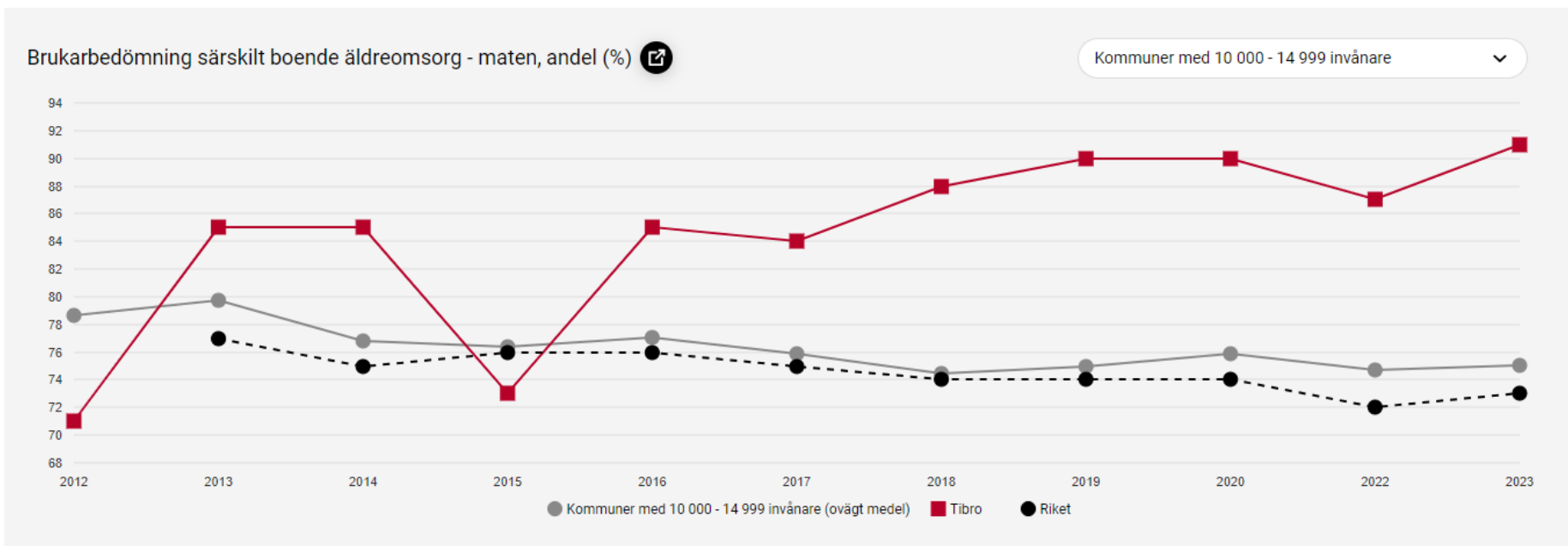
Positiva svar = "Ja, alltid" eller "Oftast" (76%)

Bland Skaraborgs kommuner



Hur brukar maten smaka?

Positiva svar = "Mycket bra" eller "Ganska bra" (91%)




Hur brukar maten smaka?

Positiva svar = "Mycket bra" eller "Ganska bra" (91%)


Bland samtliga svarande kommuner

Tibro på 7:e plats i landet!

Brukarbedömning särskilt boende äldreomsorg - maten, andel (%) 

År: 2023

Alla kommuner 



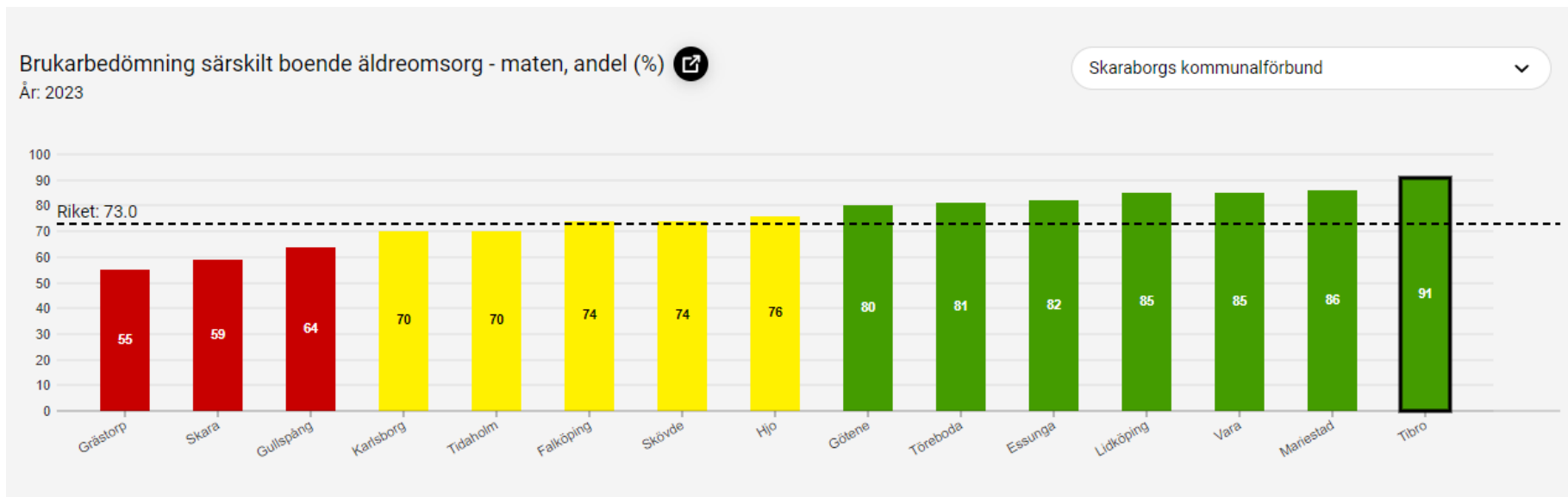
Data saknas för 4 områden.

Hur brukar maten smaka?

Positiva svar = "Mycket bra" eller "Ganska bra" (91%)

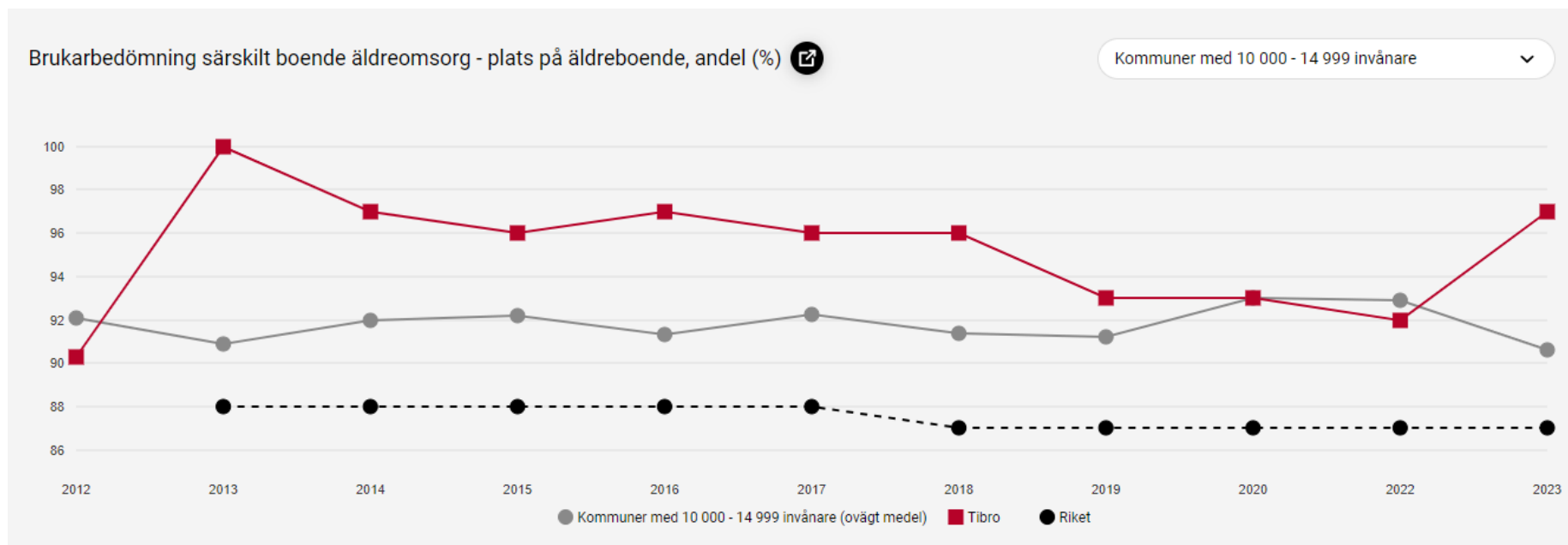
Bland Skaraborgs kommuner

Tibro på 1:a plats i Skaraborg!



Fick du plats på det äldreboende du ville bo på?


Positiva svar = "Ja" (97%)




Fick du plats på det äldreboende du ville bo på?


Positiva svar = "Ja" (97%)

Bland samtliga svarande kommuner

Brukarbedömning särskilt boende äldreomsorg - plats på äldreboende, andel (%) 

År: 2023

Alla kommuner 




Data saknas för 6 områden.

Fick du plats på det äldreboende du ville bo på?


Positiva svar = "Ja" (97%)

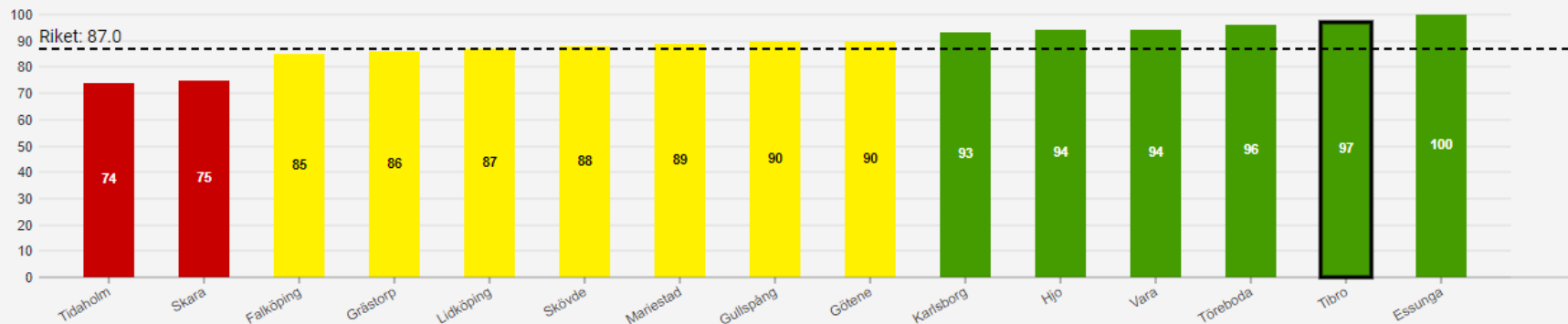
Bland Skaraborgs kommuner

Tibro på 2:a plats i Skaraborg!

Brugarbedömning särskilt boende äldreomsorg - plats på äldreboende, andel (%) 

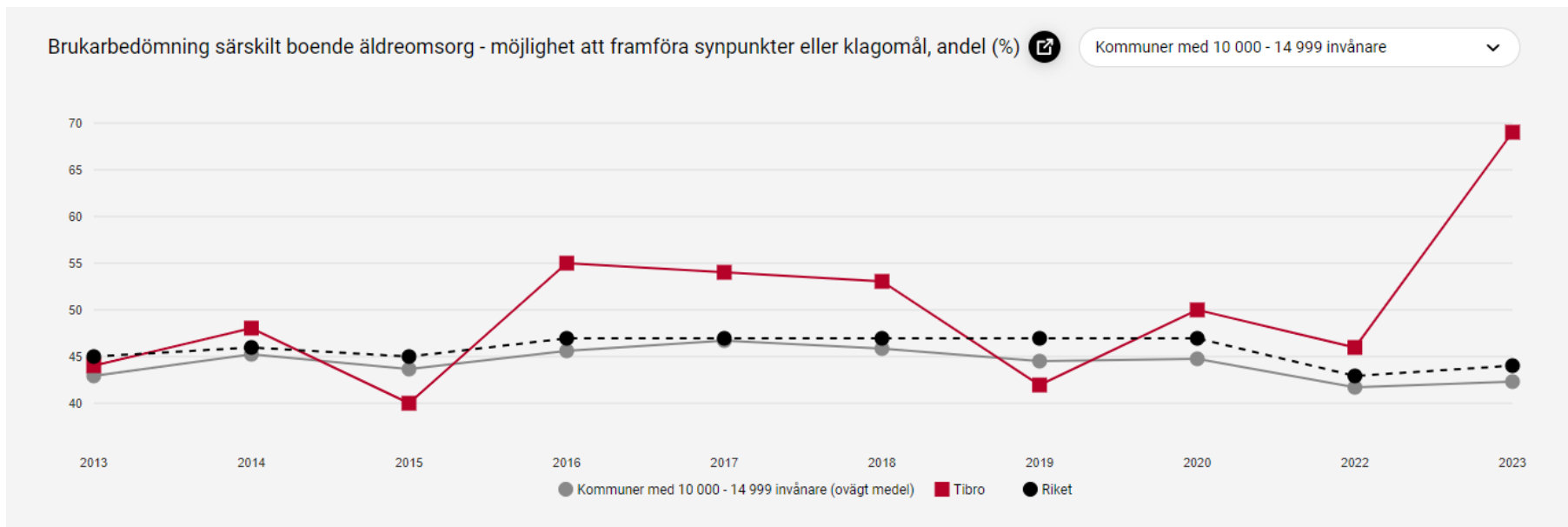
År: 2023

Skaraborgs kommunalförbund 



Vet du var du ska vända dig om du vill framföra synpunkter eller klagomål på äldreboendet?


Positiva svar = "Ja" (69%)



Vet du var du ska vända dig om du vill framföra synpunkter eller klagomål på äldreboendet?

Positiva svar = "Ja" (69%) Bland samtliga svarande kommuner

Tibro på 1:a plats i landet!



Vet du var du ska vända dig om du vill framföra synpunkter eller klagomål på äldreboendet?

Positiva svar = "Ja" (69%)

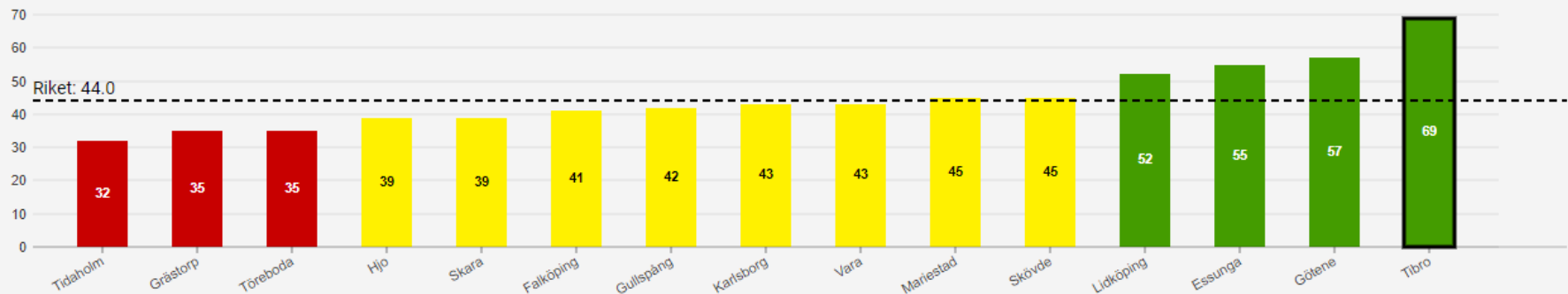
Bland Skaraborgs kommuner

Tibro på 1:a plats i Skaraborg!

Brukarbedömning särskilt boende äldreomsorg - möjlighet att framföra synpunkter eller klagomål, andel (%)
År: 2023

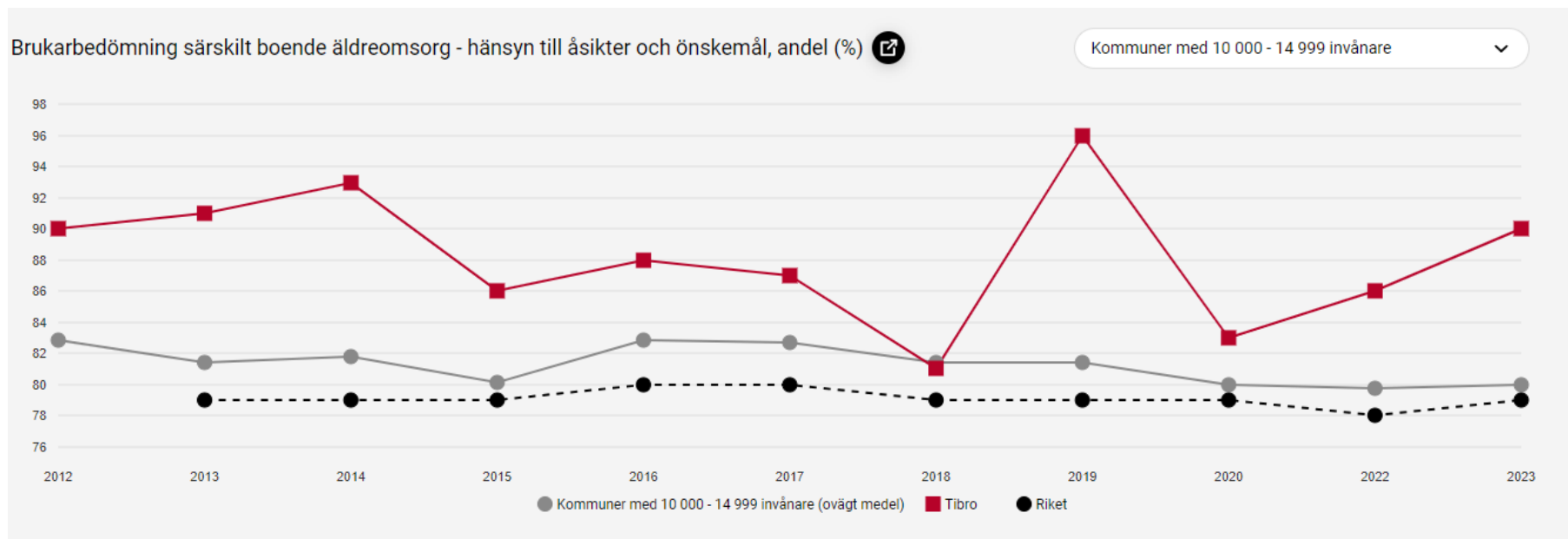


Skaraborgs kommunalförbund



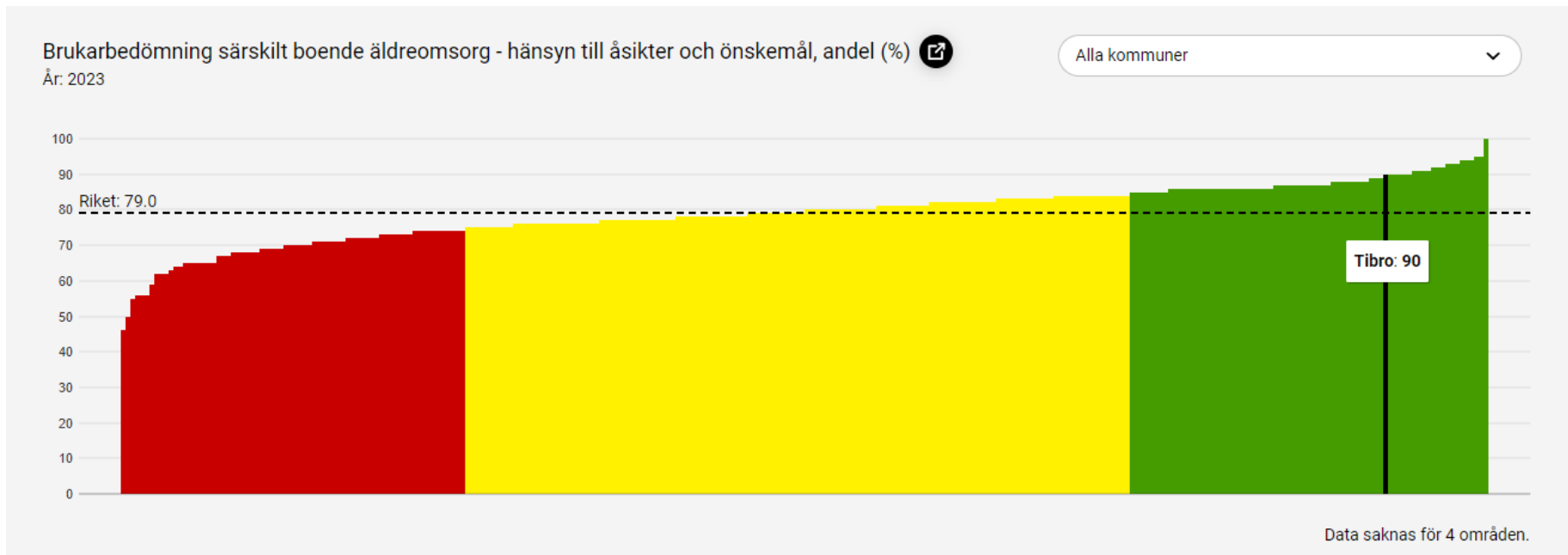
Brukar personalen ta hänsyn till dina åsikter och önskemål om hur hjälpen ska utföras?

Positiva svar = "Ja, alltid" eller "Ja, oftast" (90%)



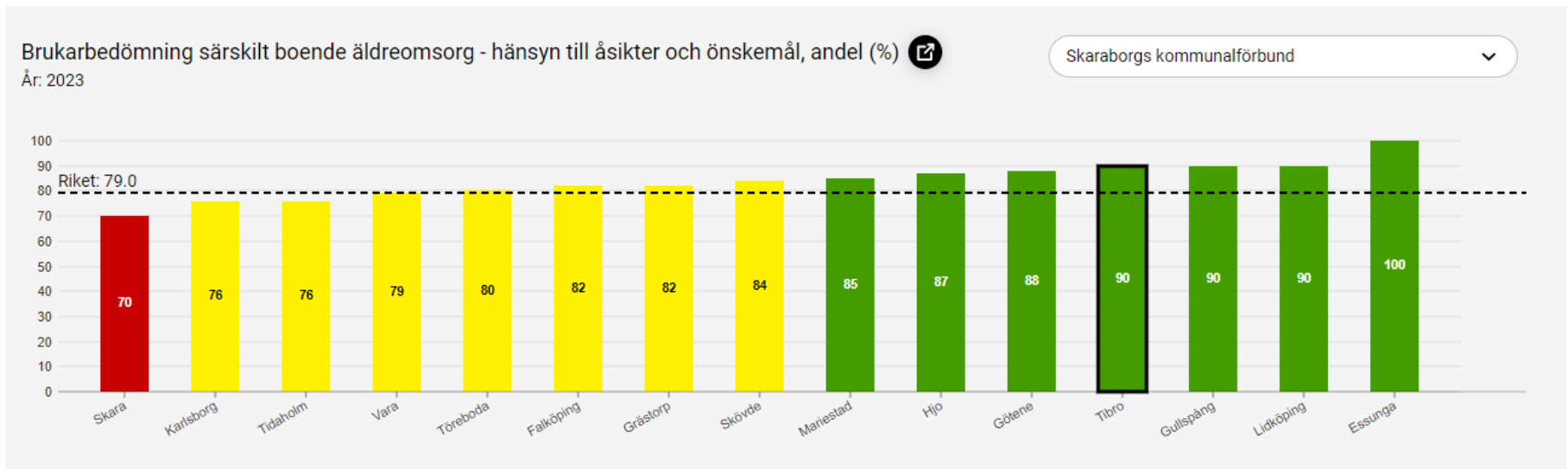
Brukar personalen ta hänsyn till dina åsikter och önskemål om hur hjälpen ska utföras?

Positiva svar = "Ja, alltid" eller "Ja, oftast" (90%)
Bland samtliga svarande kommuner



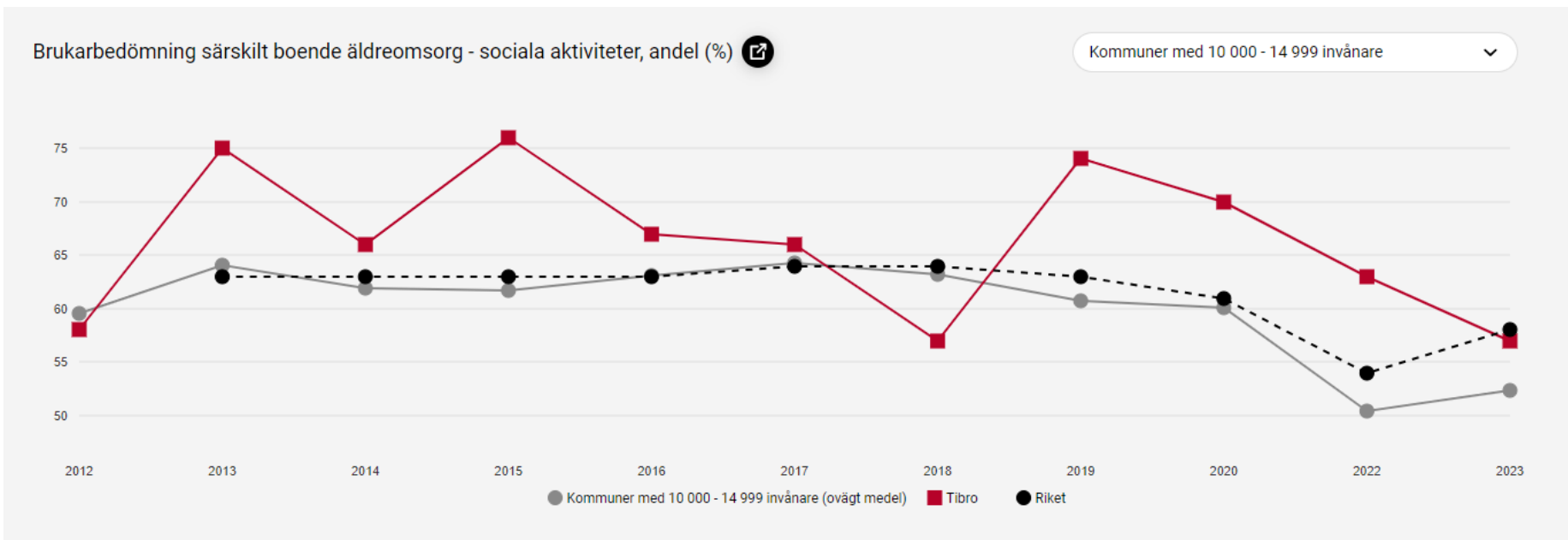
Brukar personalen ta hänsyn till dina åsikter och önskemål om hur hjälpen ska utföras?

Positiva svar = "Ja, alltid" eller "Ja, oftast" (90%)
Bland Skaraborgs kommuner



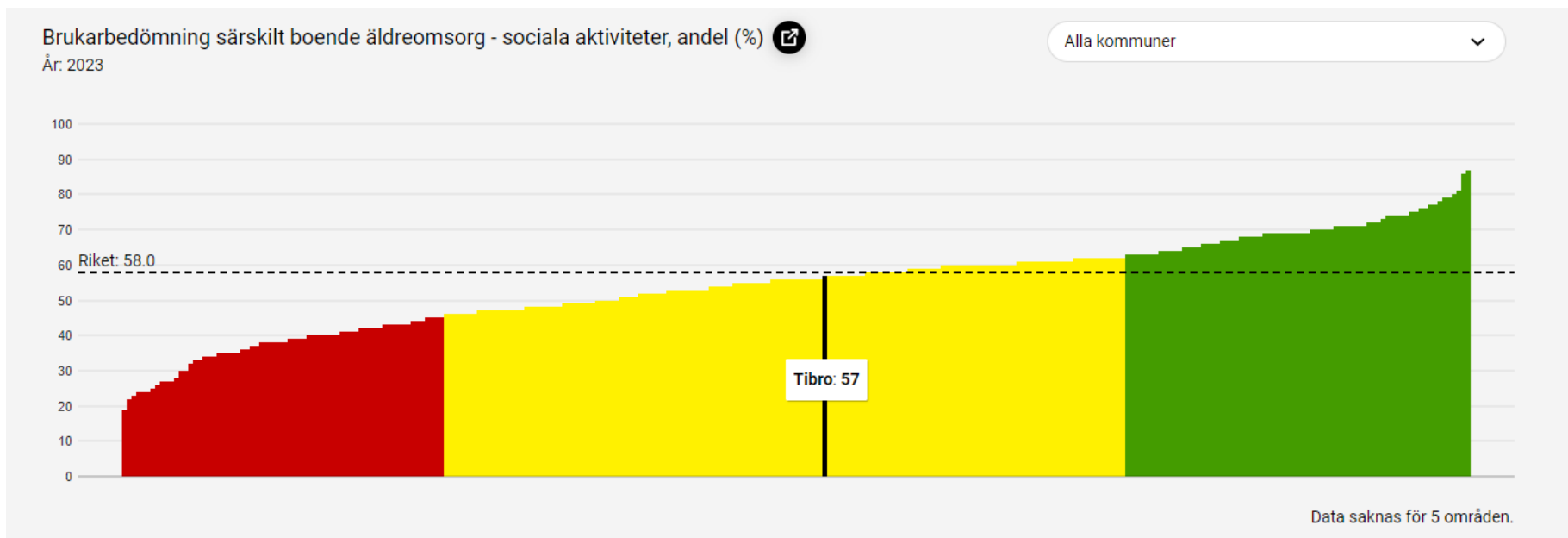
Hur nöjd eller missnöjd är du med de aktiviteter som erbjuds på ditt äldreboende?

Positiva svar = "Mycket nöjd" eller "Ganska nöjd" (57%)



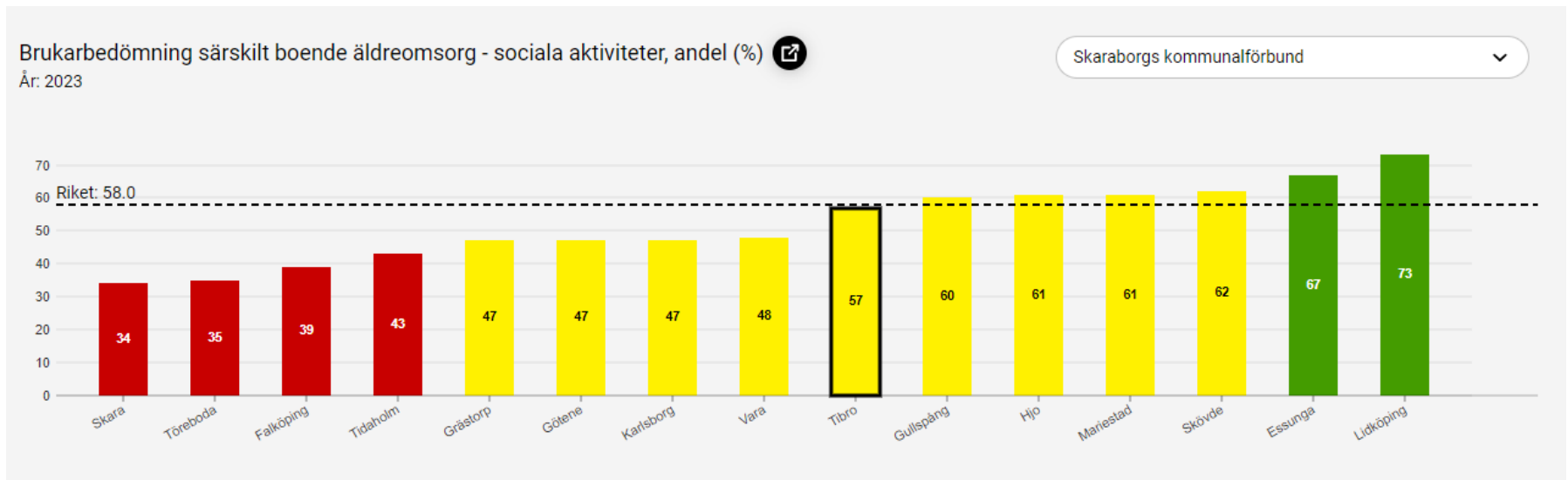
Hur nöjd eller missnöjd är du med de aktiviteter som erbjuds på ditt äldreboende?

Positiva svar = "Mycket nöjd" eller "Ganska nöjd" (57%)
Bland samtliga svarande kommuner



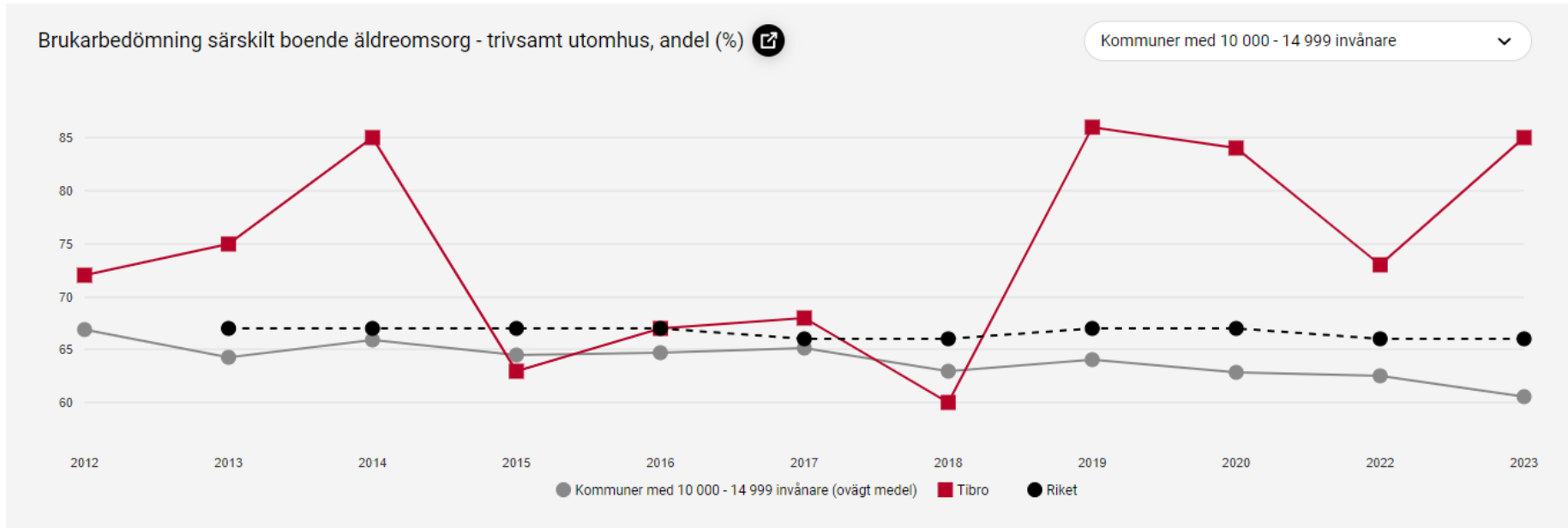
Hur nöjd eller missnöjd är du med de aktiviteter som erbjuds på ditt äldreboende?

Positiva svar = "Mycket nöjd" eller "Ganska nöjd" (57%)
Bland Skaraborgs kommuner



Är det trivsamt utomhus runt ditt boende?

Positiva svar = "Ja" (85%)





Är det trivsamt utomhus runt ditt boende?

Positiva svar = "Ja" (85%)

Bland samtliga svarande kommuner

Tibro på 7:e plats i landet!

Brukarbedömning särskilt boende äldreomsorg - trivsamt utomhus, andel (%) 

Alla kommuner 

År: 2023




Data saknas för 5 områden.


Är det trivsamt utomhus runt ditt boende?

Positiva svar = "Ja" (85%)

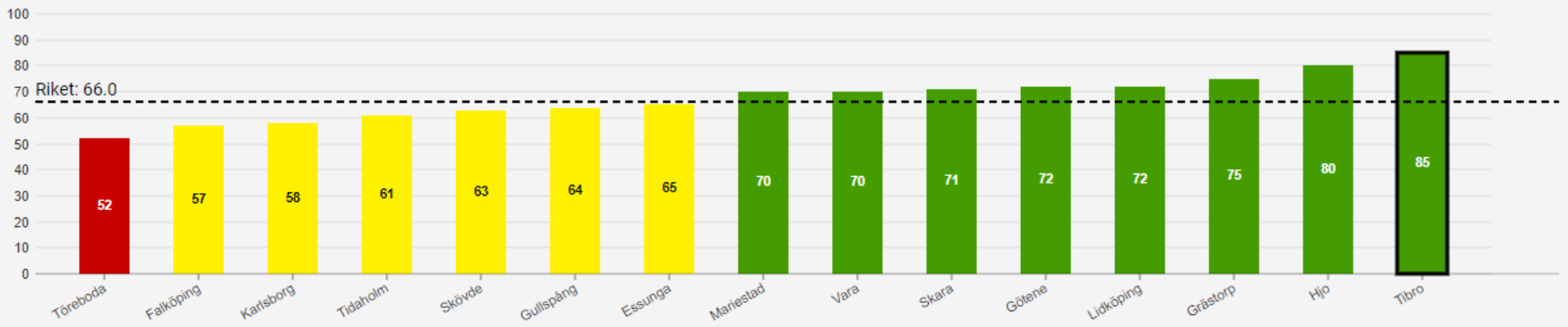
Bland Skaraborgs kommuner

Tibro på 1:a plats i Skaraborg!

Brukarbedömning särskilt boende äldreomsorg - trivsamt utomhus, andel (%) 

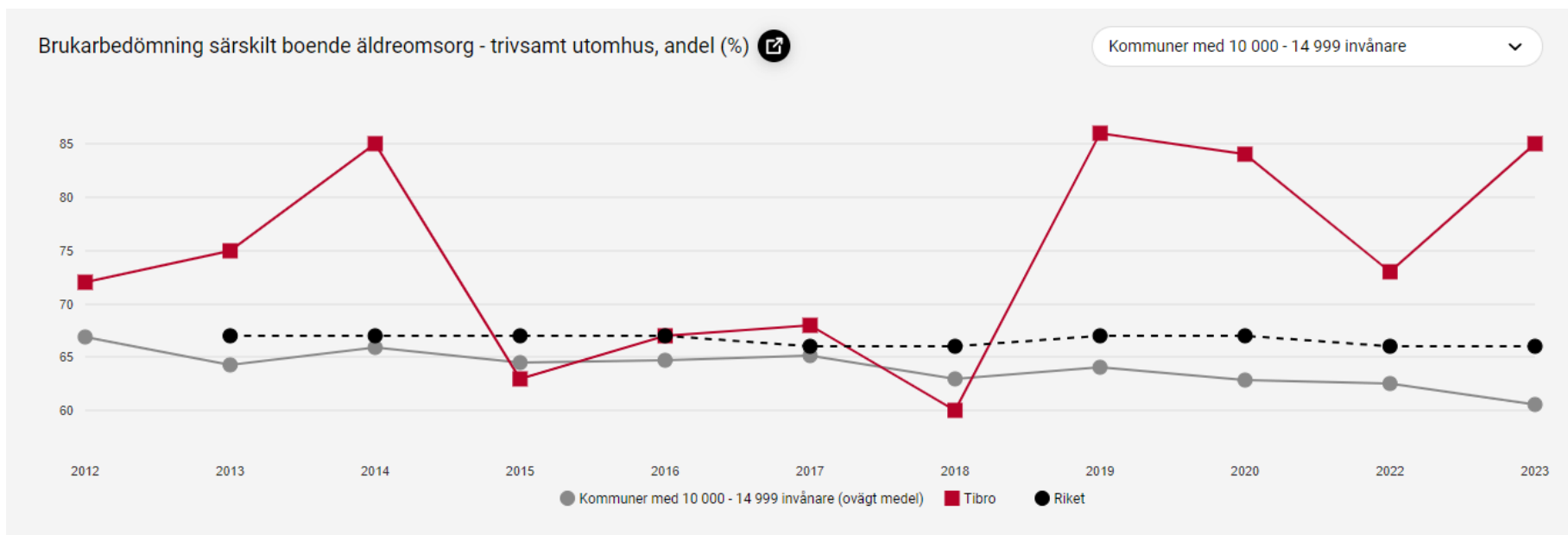
Skaraborgs kommunalförbund 

År: 2023



Andel som svarat helt själva på frågorna eller tillsammans med någon annan

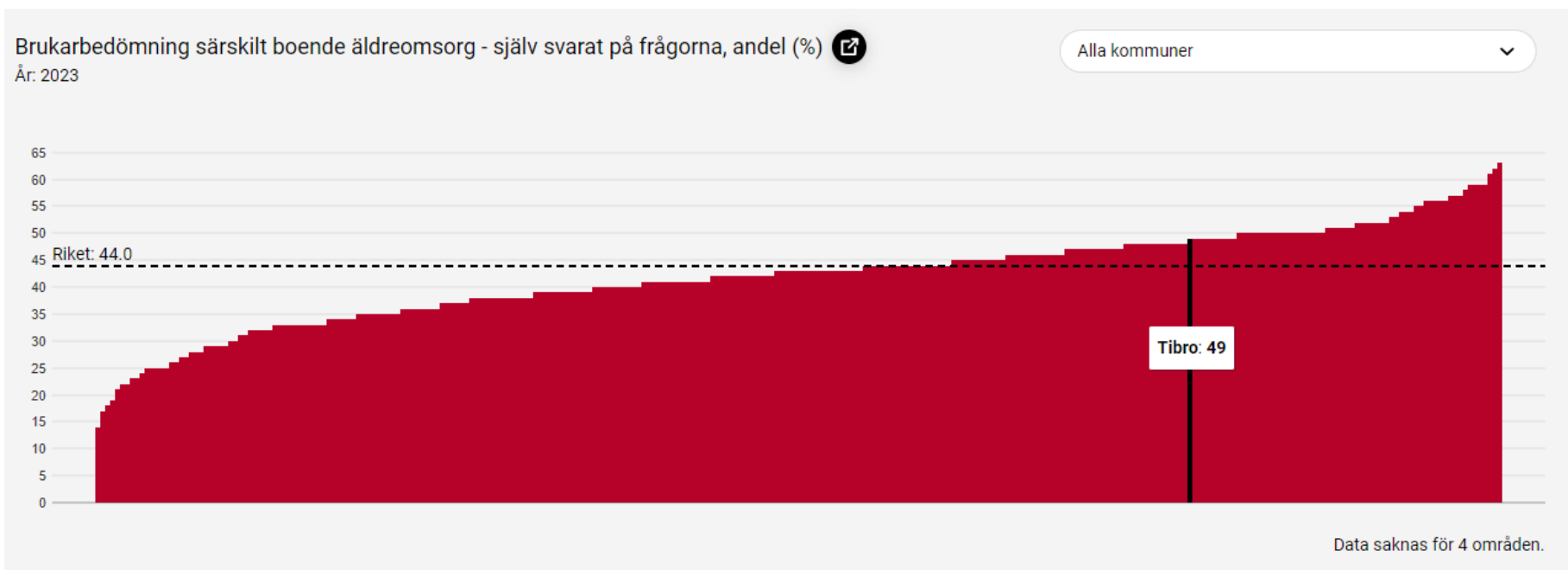
(49%)



Andel som svarat helt själva på frågorna eller tillsammans med någon annan

(49%)


Bland samtliga svarande kommuner




Andel som svarat helt själva på frågorna eller tillsammans med någon annan

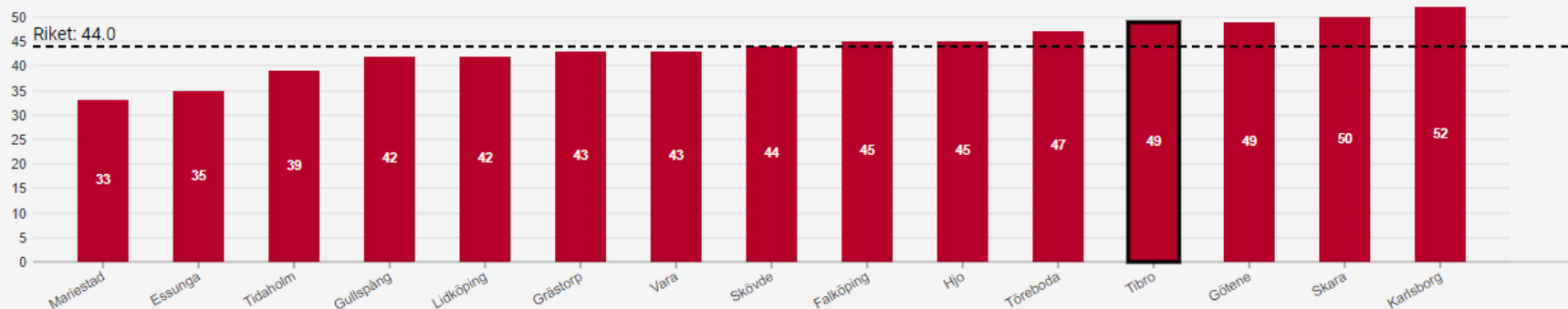
(49%)

Bland Skaraborgs kommuner

Brukarbedömning särskilt boende äldreomsorg - själv svarat på frågorna, andel (%) 

År: 2023

Skaraborgs kommunalförbund 



Om undersökningen



Om undersökningen "Vad tycker de äldre om äldreomsorgen?" 2023

Syftet med undersökningen är att kartlägga de äldres uppfattning om sin äldreomsorg. Resultaten används för jämförelser och som underlag för utveckling och förbättring av omsorgen om de äldre.

Personer, 65 år och äldre, som den 31 december 2022 hade hemtjänst eller bodde på ett särskilt boende för äldre har fått möjlighet att besvara en enkät.

Personer som enbart hade hemtjänstinsatser i form av matdistribution och/eller trygghetslarm eller som enbart hade beslut om korttidsboende ingick inte i undersökningen.

Mer om undersökningen "Vad tycker de äldre om äldreomsorgen?" 2023

Undersökningen genomfördes från mitten av mars och sista svarsdag var den 26 maj 2023.

Socialstyrelsen ansvarar för redovisningen av data och de analyser som finns i rapporter och presentationsmaterial. Institutet för kvalitetsindikatorer AB har genomfört datainsamlingen på uppdrag av Socialstyrelsen.

På www.socialstyrelsen.se finns mer att läsa om de nationella resultaten. Resultat finns också redovisade, i Excelfiler samt i ett webbverktyg, per län och stadsdel/kommun samt för verksamheter med minst 7 svarande.

**Mer information finns på:
www.socialstyrelsen.se**